

SHERPA Z40 P212



CZ V22.10-1



SHERPA
MINI-LOADERS

TECHNICKÁ DATA

SHERPA Z40 P212



Motor

Výrobce	Honda
Typ	GX690
Výkon	16/22 KW/Hp
Maximální otáčky	3600 RPM
Jmenovité otáčky	3000 RPM
Počet válců	2
Chlazení	Vzduchové
Palivo	Benzin (Euro95)
Objem palivové nádrže	15 l

Hnací systém

Hydrostatický přes 4 hydromotory

Rychlost

0-8 (proporcionální) km/h*

Výkon

Trhací síla	726 kg
Trakční síla	580 kg*
Hydraulic drive- and working system	42/190 l/bar
Objem nádrže hydraulického oleje	42 l

Pneumatiky

Standardní 20x11.00-8 - Trac profil

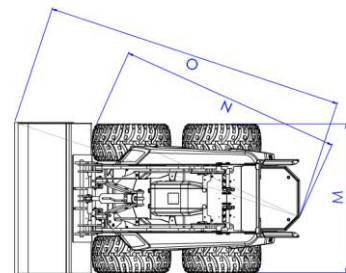
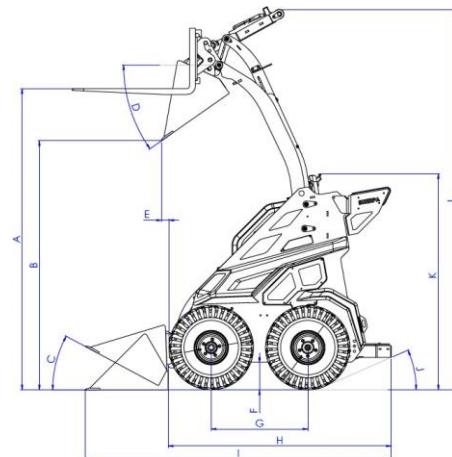
Brzdy

Brzdý systém Hydrostatický přes 4 hydromotory

Řízení

Smykové

Rozměry v mm (standardní pneumatiky)



A Max. height pallet forks	2051	J Rear angle	23,5°
B Max. dump height	1700	K Height machine	1495
C Angle bucket low	28°	L Total max height	2590
D Bucket angle when dumping	35°	M Width narrow tires	860
E Length from front wheel to bucket when dumping	50	M Width wide tires	1140
F Ground clearance	188	N Turning radius	1664
G Wheelbase	657	O Turning radius with bucket(76cm)	2208
H Length machine (folded footplate)	1519 (1345)		
I Length machine with bucket	2075		

* Záleží na pneumatikách

Výrobce si vyhrazuje právo na změny

TECHNICKÁ DATA

SHERPA Z40 P212

Elektrický systém

Napětí	12 V
Kapacita baterie	45 Ah

Maximální rozměry (D mm x Š mm x V mm, bez lžice):

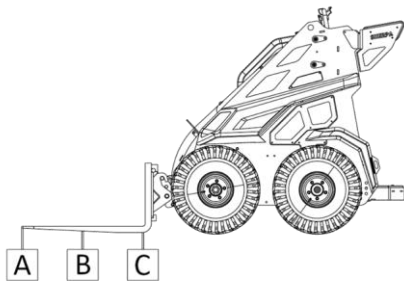
Standardní 1519 x 1140 x 1495

Pohotovostní hmotnost

816 kg (se standardními pneumatikami)

Tipping loads (kg)*

Paletové vidle spodní úvrat^{**}

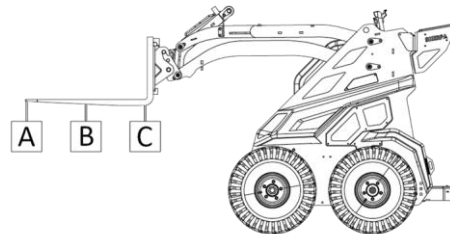


A 300

B 436

C 800

Paletové vidle horní úvrat^{**}



A 210

B 280

C 415

* Včetně řidiče 75 kg

** Počítejte s bezpečnostní rezervou 30 %

SHERPA Z40 P212

SHERA Z40 je široký pouze a silný tak, aby zvládl každý úkol, který před něj postavíte. Tento silák je vybaven extrémně výkonným a spolehlivým motorem Honda GX690 22 HP. Pro tohoto pracanta není žádný úkol příliš velký!

Chcete vědět více?
Volejte +420 736 626 401

GreenMech, s.r.o.
Bořetice 9 | 691 08 | www.greenmech.cz

